



Beddengoed verschoneren

Beddengoed kan besmet zijn met resten van cytostatica (medicijnen tegen kanker). Zo kunt u het beddengoed verschoneren om te zorgen dat anderen niet in contact komen met deze resten:



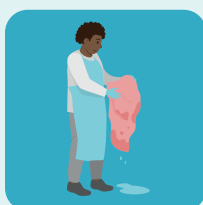
Basisregels



Was besmette was meteen. Kunt u de besmette was niet meteen wassen? Stop deze dan in een aparte afgesloten (was)zak.



Houd besmet wasgoed uit de buurt van kinderen en huisdieren.



Is uw beddengoed nat? Behandel het dan als besmet wasgoed. Bekijk de poster 'De was doen' voor instructies.

Let op! Wasgoed is besmet als er uitscheidingsproducten op zitten. Zoals bloed, speeksel, plas, poep, zweet, wondvocht, pus en braaksel.

Vorbereiden



Was uw handen



Trek nitril handschoenen aan en doe een halterschort om. Dit geldt alleen als iemand anders schoonmaakt.

Uitvoeren



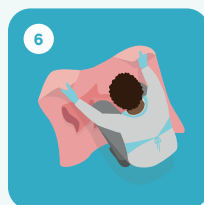
Haal het dekbed-overtrek of laken en deken van uw bed.



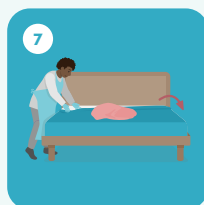
Haal de kussensloop van uw kussen. Houd het kussen zoveel mogelijk bij de hoeken vast.



Leg de kussensloop op het bovenlaken.



Vouw de hoeken van het bovenlaken naar het midden.



Pak het onderlaken bij het hoofdeinde en rol dit naar het voeteneinde.



Trek het onderlaken los en sla het over de hele stapel beddengoed heen. Zo zit het minst vieze deel bovenop en kun je het veilig optillen.



Doe het besmette beddengoed in de wasmachine.




Spoel de was met een koud wasprogramma.



Kies daarna het wasprogramma dat u altijd gebruikt.

Opruimen



Gooi uw nitril handschoenen en halterschort weg in een gesloten dubbele afvalzak.



Was uw handen.



Scan de QR-code of ga naar kennisplatform.venvn.nl/onderwerp/veilig-werken-met-cytostatica voor meer adviezen voor veilig omgaan met cytostatica.

Print en hang deze poster op.