



# Badkamer en wc schoonmaken

Zo maakt u de badkamer en wc schoon om te zorgen dat anderen niet in contact komen met cytostatica (medicijnen tegen kanker):



## Vorbereiden



Was uw handen.



Maakt iemand anders schoon? Dan moet hij of zij nitril handschoenen dragen.



Vul een emmer met water en allesreiniger of afwasmiddel.

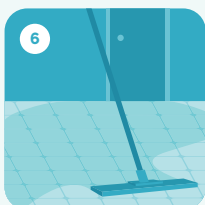


Gebruik aparte schoonmaakdoeken voor de wc, wastafel, vloer en muren. Spoel de doeken niet uit en gooi ze meteen weg.

## Schoonmaken



Ligt er plas, poep, zweet, braaksel, bloed, speeksel of pus? Ruim dit dan op met meerlaags wc-papier. Gooi dit weg in een gesloten dubbele afvalzak.



Maak de vloer schoon en begin bij de deur.



Maak dan de spiegels, lichtknoppen, wastafel en kranen schoon.

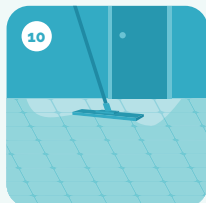


Maak de muren schoon.



Maak de wc minimaal 1 keer per dag schoon.

- Eerst de wc-bril en buitenkant.
- Daarna de binnenkant.




Maak de vloer nog een keer schoon.

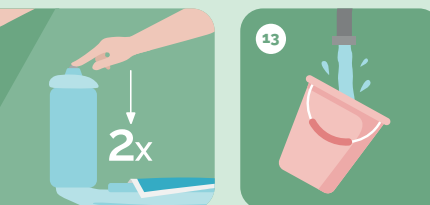
## Na het schoonmaken



Giet het gebruikte schoonmaakwater uit de emmer in de wc.



Doe de deksel dicht en spoel de wc twee keer door.



Indien u geen deksel heeft, leg een celstofonderlegger met de plastic kant naar boven en spoel de wc twee keer door.



Maak de emmer schoon met allesreiniger.



Gooi de schoonmaakdoeken meteen weg in een gesloten dubbele afvalzak. Kan dit niet? Gooi ze dan meteen in de was.



Doe nitril handschoenen uit en gooi deze weg in een gesloten dubbele afvalzak.



Was uw handen.



Scan de QR-code of ga naar [kennisplatform.venvn.nl/onderwerp/veilig-werken-met-cytostatica](https://kennisplatform.venvn.nl/onderwerp/veilig-werken-met-cytostatica) voor meer adviezen voor veilig omgaan met cytostatica.

Print en hang deze poster op.